


# ÇEVİRİMİÇİ TEZ TESLİM KLAVUZU

- Lisansüstü kullanıcılarımızdan **Tezli Yüksek Lisans\*** ve **Doktora** öğrencilerimiz, artık tezlerini basılı olarak kütüphaneye teslim etmek yerine, yalnızca kütüphane web sayfası üzerinden elektronik ortamda iletceklerdir.
- Lisansüstü öğrencilere tanımlı "tez yükle" butonu mevcuttur. Bu butonun aktif olmadığı durumda, lisansüstü kullanıcılarımızın 0212 227 44 80 -2813 numaralı telefonlardan veya [iesiner@gsu.edu.tr](mailto:iesiner@gsu.edu.tr) adresinden sorunu bildirmeleri gerekmektedir.


\* Tezsiz Yüksek Lisans öğrencilerinin projeleri bu kapsamda değildir.

+90 212 227 4480 / 2800 kutuphane@gsu.edu.tr Facebook Duyurular İletişim **Kütüphane Hesabım**

 Galatasaray Üniversitesi  
Suna Kıraç Kütüphanesi

ANA SAYFA ARAŞTIRMA E-KAYNAKLAR ONLINE EĞİTİM SERVİSLER GENEL BİLGİLER

CEP KÜTÜPHANEM



**KATALOG TARAMA**  
Katalog Tarama sayfamıza buradan ulaşabilirsiniz.

**E-VERİTABANLARI**  
E-Veritabanları için bağlantı bilgilerine buradan ulaşabilirsiniz.

**Hızlı Erişim**  
Tüm Kaynaklar Yayınlar Katalog

makale, kitap, yazar, konu, vs. arayın

tarama.osu.edu.tr/vordambit/vordam.php

İlk olarak kullanıcılarımızın <https://kutuphane.gsu.edu.tr/> adresine girmeleri, ardından üye girişi yapmak üzere, sağ üst köşede kırmızı kutucukta belirtilen "kütüphane hesabım" kısmına tıklamaları gerekmektedir.

Galatasaray Üniversitesi Kütüphanesi

Oturum Aç Türkçe

Aramanızı girin Tüm Alanlarda Arama

e-Kitap	Kitap	Sürelî Sayı	Sürelî	Tez	e-Kitap dışı	Kitap dışı	e-Sürelî Sayı
405.075	123.028	104.370	30.991	1.815	1.093	508	102

Tüm kütüphane kaynakları parmaklarınızın ucunda.

Binlerce eser içinde ister tüm alanlardan tek sorgu ile, ister eser, yazar adı, konu, içerikler vb alanlardan arama yaparak aradığınıza hızla ulaşın.

Konular Yeni Gelenler İstatistik İçerik Dağılımı Kütüphane Kullanımı

000 - Genel Konular [3120]	%0.5	700 - Güzel ve Dekoratif Sanatlar [2876]	%0.4	D - Tarih: Genel - Avrupa [1267]	%0.2	N - Güzel Sanatlar [1]	%0.0
100 - Felsefe [7770]	%1.2	800 - Edebiyat [18996]	%2.8	E - Tarih: Amerika [90]	%0.0	P - Dil ve Edebiyat [5]	%0.0
200 - Din [2173]	%0.3	900 - Tarih [14019]	%21	F - Tarih: Amerika [1]	%0.0	R - Tıp [13]	%0.0
300 - Toplum Bilimleri [56863]	%8.5	A - Genel Konular [483]	%0.1	G - Coğrafya - Antropoloji [1]	%0.0	S - Tarım [14]	%0.0
400 - Dil ve Dil Bilim [3793]	%0.6	B - Felsefe, Psikoloji ve Din [1138]	%0.2	H - Sosyal Bilimler [21]	%0.0	T - Teknoloji ve Mühendislik [35]	%0.0
500 - Doğa Bilimleri ve Matematik [5744]	%0.9	C - Tarihe Yardımcı Konular [115]	%0.0	K - Hukuk (Genel) [2]	%0.0		
600 - Teknoloji (Uygunlamalı Bilimler) [5898]	%0.9			M - Mitizik [2]	%0.0		

6698 sayılı Kişisel Verilerin Korunması Kanunu kapsamında yükümlülüklerimiz ve çerez politikamız hakkında bilgi sahibi olmak için alttaki bağlantıyı kullanabilirsiniz.

Tamam Çerez Politikamız

Bu ekrandan, sağ üst köşede yer alan "oturum aç" kısmına tıklayarak oturum açmak üzere ilgili sayfaya geçebilirsiniz.

Galatasaray Üniversitesi Kütüphanesi

Oturum Aç

Oturum Aç

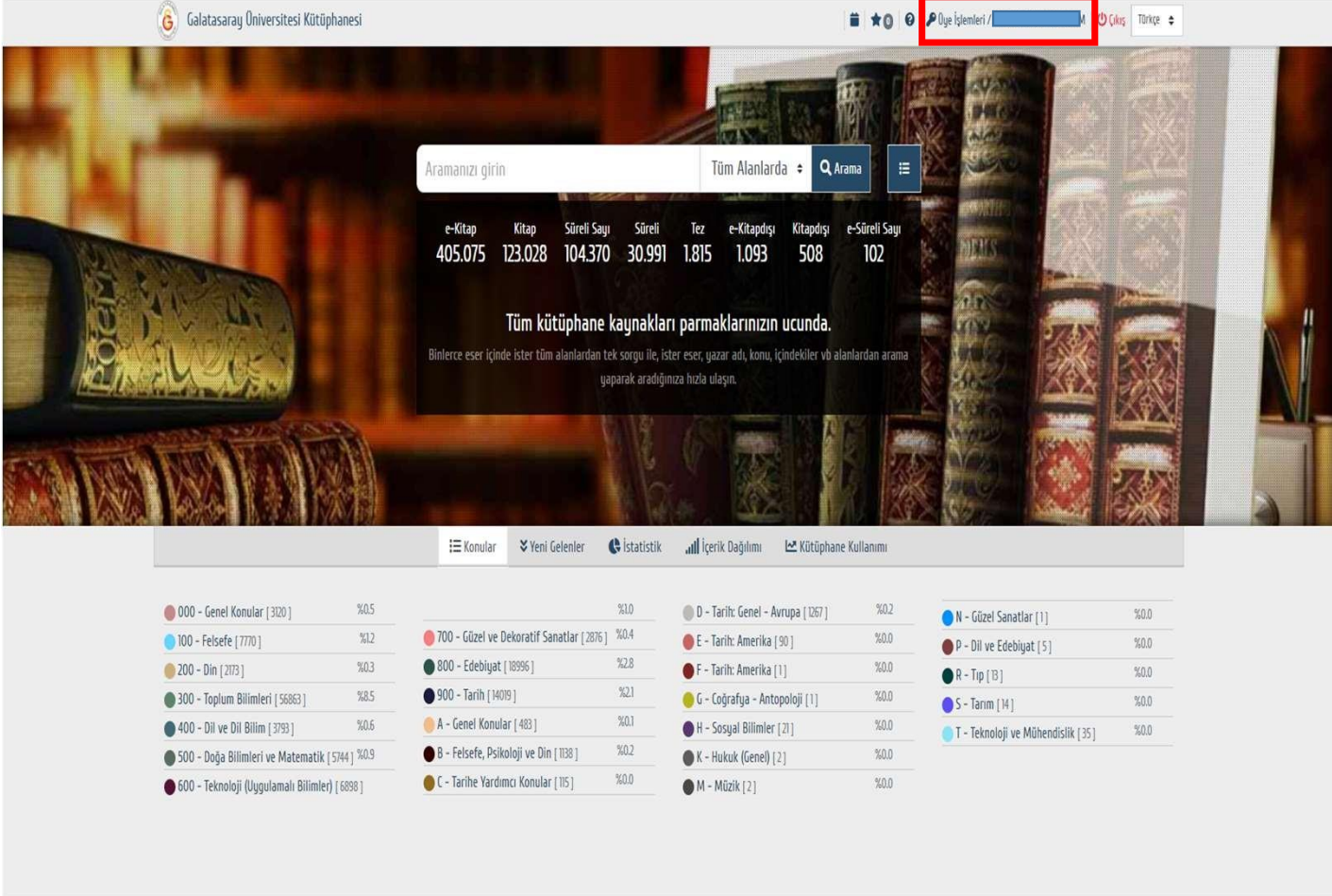
Üye Kodu

Şifre

Giriş Yap

Şifreni Unuttun / Belirlemedin

Bu ekranda, "üye kodu" kısmına kullanıcılarımızın öğrenci numaralarını ve "şifre" kısmına ise daha önce belirledikleri şifreleri ile giriş yapmaları gerekir. Şifrelerini bilmeyen/hatırlamayan kullanıcılarımız "şifremi unuttum" kısmına tıklayıp yeni şifre oluşturma taleplerini kütüphaneye iletebilirler. Yeni şifrenin gönderileceği e-posta adresi kullanıcılarımızın kayıt sırasında verdiği adres olacaktır.



Galatasaray Üniversitesi Kütüphanesi

Üye İşlemleri / Çıkış Türkçe

Aramanızı girin Tüm Alanlarda Arama

e-Kitap	Kitap	Sürelî Sayı	Sürelî	Tez	e-Kitap dışı	Kitap dışı	e-Sürelî Sayı
405.075	123.028	104.370	30.991	1.815	1.093	508	102

Tüm kütüphane kaynakları parmaklarınızın ucunda.

Binlerce eser içinde ister tüm alanlardan tek sorgu ile, ister eser, yazar adı, konu, içindekiler vb alanlardan arama yaparak aradığınıza hızla ulaşın.

Konular Yeni Gelenler İstatistik İçerik Dağılımı Kütüphane Kullanımı

000 - Genel Konular [3120] %0.5	700 - Güzel ve Dekoratif Sanatlar [2876] %0.4	D - Tarih: Genel - Avrupa [1267] %0.2	N - Güzel Sanatlar [1] %0.0
100 - Felsefe [7770] %1.2	800 - Edebiyat [18996] %2.8	E - Tarih: Amerika [90] %0.0	P - Dil ve Edebiyat [5] %0.0
200 - Din [2173] %0.3	900 - Tarih [14019] %2.1	F - Tarih: Amerika [1] %0.0	R - Tıp [13] %0.0
300 - Toplum Bilimleri [56863] %8.5	A - Genel Konular [483] %0.1	G - Coğrafya - Antropoloji [1] %0.0	S - Tarım [14] %0.0
400 - Dil ve Dil Bilim [3793] %0.6	B - Felsefe, Psikoloji ve Din [1138] %0.2	H - Sosyal Bilimler [21] %0.0	T - Teknoloji ve Mühendislik [35] %0.0
500 - Doğa Bilimleri ve Matematik [5744] %0.9	C - Tarihe Yardımcı Konular [115] %0.0	K - Hukuk (Genel) [2] %0.0	
600 - Teknoloji (Uygulamalı Bilimler) [6898] %10.0		M - Müzik [2] %0.0	

Kullanıcı girişi yaptıktan sonra, isminizin yanında yer alan "üye işlemleri" butonunu tıklayarak "tez teslim" sekmesine ulaşabilirsiniz.

Galatasaray Üniversitesi Kütüphanesi

Üye İşlemleri /  Çıkış Tarihçe

### Üye İşlemleri - Üye Bilgileri

- Üye Bilgileri
- Ödünç / İade
- Arama Geçmişi
- Listem
- Ayırtıklarım
- İlgi Alanlarım
- Tez Teslim**
- Gönderiler
- Kütüphaneciye Sor

Ad Soyad: M  Grubu:

Üye Kodu: 0  Ödünç Gün Sınırı: 180

e-Posta:  Doğum Tarihi (gg.aa.yyyy): 2  6  Telefon:

Şifre:  Şifre Kontrol:

Şifreniz enaz bir büyük ve küçük harf, rakam ve özel karakter (\*!@%& vb) içermeli, en az 8 haneli olmalıdır.

Bu ekranda ise, altıncı sırada yer alan "Tez Teslim" butonuna tıklamanız gerekmektedir.

Galatasaray Üniversitesi Kütüphanesi

Üye İşlemleri - Üye Bilgileri

- Üye Bilgileri
- Ödünç / İade
- Arama Geçmişi
- Listem
- Ayırtıklarım
- İlgi Alanlarım
- Tez Teslim**
- Gönderiler
- Kütüphaneciye Sor

Form

Liste

Ad Soyad: M

Grubu:

Üye Kodu: Q

Ödünç Gün Sınırı: 180

e-Posta: [Redacted]

Doğum Tarihi (gg.aa.yyyy): 20

Telefon: [Redacted]

Şifre: [Redacted]

Şifre Kontrol: [Redacted]

Şifreniz enaz bir büyük ve küçük harf, rakam ve özel karakter (\*!.-%& vb) içermeli, en az 8 haneli olmalıdır.

"Tez Teslim" butonuna tıkladığımızda yan tarafta açılan sekmelerden "Form" butonuna tıklamanız gerekmektedir.

Galatasaray Üniversitesi Kütüphanesi

Arayış / İşlemler / Çıkış / Türkçe

Ayrtıklarım  
İlgili Alanlarım  
Tez Teslim  
Gönderiler  
Kütüphaneye Sor

Enstitü  
xxx

Anabilim Dalı  
xxx

Bilim Dalı  
xxx

Yazar  
xx

e-Posta  
xx

Telefon  
xx

Danışman  
xx

Tez Adı  
xxxxxx

Dil  
Dil

Süreli / Yıl  
xx

Sayfa  
xxx

Öz/Özet/İçindekiler  
xxx

İlgili Alan Anahtar Kelimeleri  
xxx

Öz/Özet/İçindekiler  
xxx

İlgili Alan Anahtar Kelimeleri  
xxx

Sadece bir dosya yükleyebilirsiniz. (pdf)

Dosya Ekle

Temizle Gönder

↑

Açılan bu ekranda, gerekli alanları doldurduktan sonra "dosya ekle" butonundan tezinizi "pdf" formatında yüklemeniz, ardından da "gönder" butonuna tıklamanız gerekmektedir. "İşlem başarılı" uyarısı almanız için, kısa bir süre beklemeniz gerekebilir.



Galatasaray Üniversitesi Kütüphanesi

tez teslimi  
Gönderiler  
Kütüphaneciye Sor

bilim üslu  
XX

e-Posta  
XXX

Danışman  
XX

Dil  
Dil

Sayfa  
XX

İlgili Alan Anahtarları  
XX

İlgili Alan Anahtar Kelimeleri  
XX

Le Petit Prince.pdf

Yazar  
XXX

Telefon  
XX

Tez Adı  
XX

Süreli / Yıl  
XX

Öz/Özet/İçindekiler

İçindekiler

Dosya Ekle

Temizle Gönder

Kayıt bulunamadı.

İşlem başarılı

Kapat

"İşlem başarılı" uyarısı aldıktan sonra bu ekranı kapatıp, bir sonraki adıma geçebilirsiniz.

Galatasaray Üniversitesi Kütüphanesi

Üye İşlemleri /

Üye İşlemleri - Tez Teslim

Üye Bilgileri  
Ödünç / İade  
Arama Geçmişi  
Listem  
Ayrıttıklarım  
İlgi Alanlarım  
Tez Teslim   
Gönderiler   
Kütüphaneciye Sor

### Tez Teslim

Formda doldurulması gereken alanlara gerekli bilgileri yazdıktan sonra Kaydet butonuna basınız.

Enstitü  Anabilim Dalı

Yazar

e-Posta  Telefon

Danışman  Tez Adı

Dil  Süreli / Yıl

Sayfa  Özet/İçindekiler

İlgi Alan Anahtar Kelimeleri  Özet/İçindekiler


Tekrar ilgili sayfadan "tez teslim" butonuna tıkladığımızda açılan "liste" butonuna tıklayarak kontrolü sağlayabilirsiniz.

Galatasaray Üniversitesi Kütüphanesi

Üye İşlemleri - Tez Teslim

Tez Teslim

Liste

#	Enstitü	Anabilim Dalı	Bilim Dalı	Eser Adı	
1	xxx	xxx	xx	xx	

"Liste" butonuna tıkladığımızda, açılan sayfadaki "yazdır" simgesine tıklayarak yazdırılacak olan ilgili tutanaktan iki kopya alıp, kütüphane personeli İsmail Kemal ESİNER'e teslim etmeniz gerekmektedir.

Sayı	EK8E4A3CDB
Konu	Tez Teslim
Enstitü	xxx
Anabilim Dalı	xxx
Bilim Dalı	xx
Danışman	xx
Tezin Adı	xx
Hazırlayan / İmza	
Teslim Alan / İmza	Yukarıda bilgileri bulunan öğrencinin tezi elektronik ortamda teslim alınmış ve kütüphanelerimize herhangi bir borcu bulunmamaktadır.

Bu belgeyi kütüphaneye teslim etmeyen kullanıcılarımızın, tezleri teslim edilmemiş sayılacaktır.

Soru, görüş ve önerileriniz için:

- İsmail Kemal ESİNER  
02122274480-2813  
[iesiner@gsu.edu.tr](mailto:iesiner@gsu.edu.tr)