



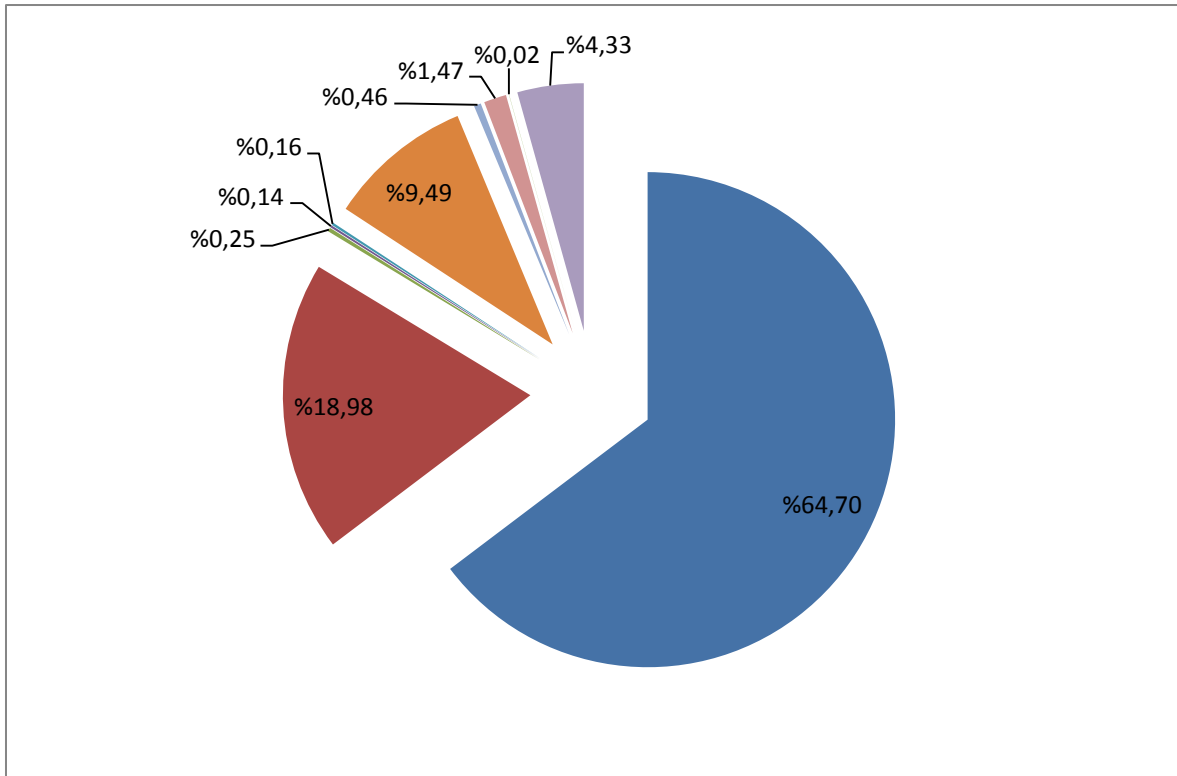
**GALATASARAY ÜNİVERSİTESİ**

**2014 YILI  
KURUMSAL MALİ DURUM VE  
BEKLENTİLER RAPORU**

## GALATASARAY ÜNİVERSİTESİ 2014 YILI KURUMSAL MALİ DURUM BEKLENTİLER RAPORU

6512 Sayılı 2014 Yılı Merkezi Yönetim Bütçe Kanunu Resmi Gazetede Yayınlanarak 01.01.2014 tarihinden itibaren yürürlüğe girmiştir.

Üniversitemiz Bütçe Kanunu ile 2014 yılında Hazine Yardımı ( Cari ) 37.491.000,00 TL. Sermaye 11.000.000,00 TL. Öz gelir 9.451.000,00 TL. (Taşınmaz Kira Geliri 144.000,00 TL., Döner Sermaye 81.000,00 TL. İkinci öğretimden elde edilen gelirler 90.000,00 TL., Tezsiz Yüksek Lisans Gelirleri 5.500.000,00 TL., Örgün ve yaygın Öğretimden Elde Edilen Gelirler 269.000,00 TL., Öğrenci Katkı Payı Telafi Gelirleri 850.000,00 TL., Mevduat Faizleri 10.000,00TL., Üniversitemizin Diğer Gelirleri 2.507.000,00 TL. ) Üniversitemizin 2014 yılı ödeneği 57.942.000,00 TL. olarak belirlenmiştir.



Hazine Yardımı Cari	%	64,70	37.491.000	TL.
Hazine Yardımı Sermaye	%	18,98	11.000.000	TL.
Taşınmaz Mal Kira Geliri	%	0,25	144.000	TL.
Döner Sermaye Payı	%	0,14	81.000	TL.
İkinci Öğretim MYO Geliri	%	0,16	90.000	TL.
Tezli ve Tezsiz Yüksek Lisans Geliri	%	9,49	5.500.000	TL.
Örgün ve Yaygın Öğretimden Elde Edilen Gelirler	%	0,46	269.000	TL.
Öğrenci Katkı Payı Telafi Gelirleri	%	1,47	850.000	TL.
Mevduat Faizleri	%	0,02	10.000	TL.
Diğer Gelirler	%	4,33	2.507.000	TL.
<b>GENEL TOPLAM</b>			<b>57.942.000</b>	<b>TL.</b>

## 1. OCAK - HAZİRAN 2013-2014 DÖNEMİ BÜTÇE UYGULAMA SONUÇLARI

### A. Bütçe Gideri

#### 01. Personel Giderleri

2013 yılının ilk altı aylık döneminde 12.859.353,00 TL. gider gerçekleşirken 2014 yılının ilk altı ayında % 13,39 oranında artışla 14.581.601,00 TL. olarak gerçekleşmiştir. Bu tertibe ilişkin gerçekleşme oranı 2013 yılının ilk altı ayına ilişkin % 52,60'tır 2014 yılının ilk altı ayına ilişkin ise % 52,96 'dır.

#### 02. Sosyal Güvenlik Kurumlarına Devlet Primi giderleri

2013 yılının ilk altı aylık döneminde 2.025.883,00 TL. gider gerçekleşirken 2014 yılının ilk altı ayında % 16,43 oranında artışla 2.358.823,00 TL. olarak gerçekleşmiştir. Bu tertibe ilişkin gerçekleşme oranı 2013 yılının ilk altı ayına ilişkin % 52,57'dir 2014 yılının ilk altı ayına ilişkin ise % 53,34 'tür.

#### 03.Mal ve Hizmet Alım Giderleri

2013 yılının ilk altı aylık döneminde 3.331.800,00 TL. gider gerçekleşirken 2014 yılının ilk altı ayında % 23,87 oranında artışla 4.126.963,00 TL. olarak gerçekleşmiştir. Bu tertibe ilişkin gerçekleşme oranı 2013 yılının ilk altı ayına ilişkin % 35,43'tür 2014 yılının ilk altı ayına ilişkin ise % 31,87'dir

#### 05. Cari Transferler

2013 yılının ilk altı aylık döneminde 1.167.402,00 TL. gider gerçekleşirken 2014

yılıının ilk altı ayında % 2,62 oranında artışla 1.198.005,00 TL. olarak gerçekleşmiştir. Bu tertibe ilişkin gerçekleşme oranı 2013 yılıının ilk altı ayına ilişkin% 64,68'dir 2014 yılıının ilk altı ayına ilişkin ise % 58,81 'dir.

Bu artışın sebebi Bilimsel Araştırma Projesi ödeneklerinin 03. Mal ve Hizmet Alımları giderlerinden 05. Cari Transferlere aktarılması ve Cari Transferlerden de emanet hesaplarına alınarak kullanılmasından dolayı 1.198.005,00 TL. ödenek Cari Transferlerde harcama olarak gözükmektedir.

#### **06. Sermaye Giderleri**

2013 yılıının ilk altı aylık döneminde 2.216.850,00 TL. gider gerçekleşirken 2014 yılıının ilk altı ayında % 55,17 oranında azalışla 993.812,00 TL. olarak gerçekleşmiştir. Bu tertibe ilişkin gerçekleşme oranı 2013 yılıının ilk altı ayına ilişkin % 37,32'dir 2014 yılıının ilk altı ayına ilişkin ise % 9,03'dür.

Bahçeşehir Kampüsündeki arazinin ihtilafli olması nedeniyle Yapım İşleri ödeneği harcanamamıştır.

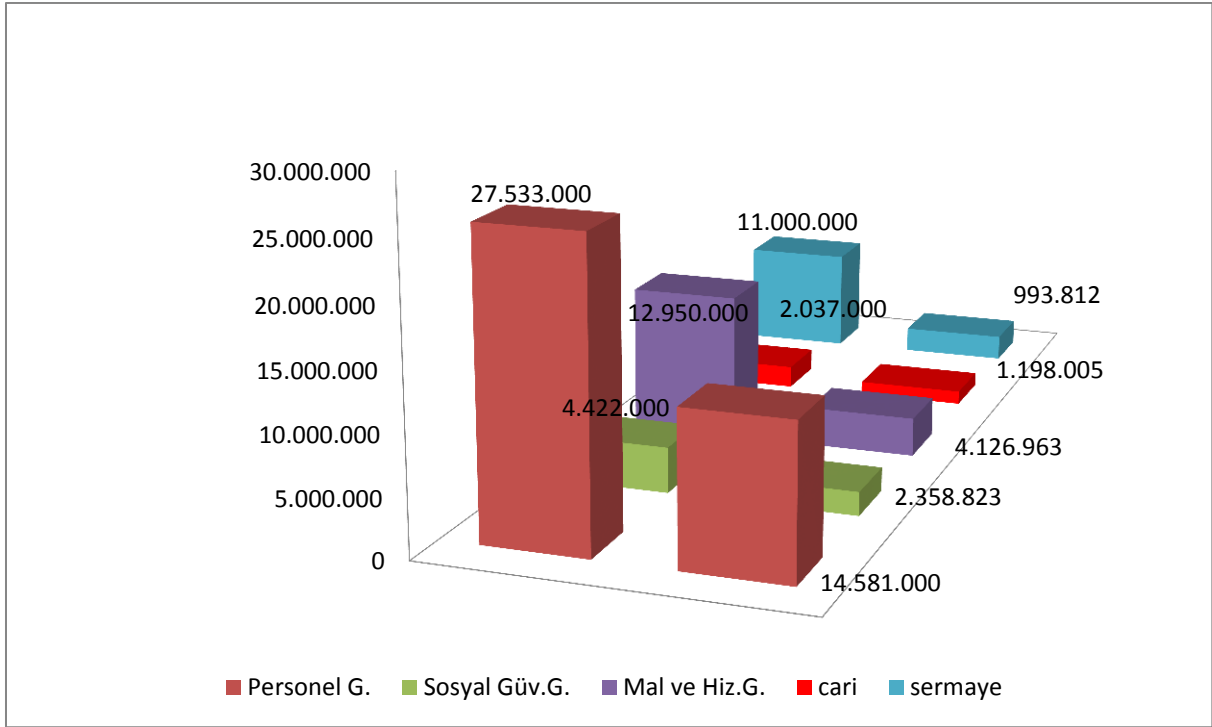
### **2014 YILI İLK ALTI AYLIK BÜTÇE UYGULAMA SONUÇLARI**

#### **GALATASARAY ÜNİVERSİTESİ**

#### **2014 YILI İLK ALTI AYLIK ÖDENEKLERİNİN HARCANMA**

#### **TABLOSU**

<b>FONKSİYONEL KOD</b>	<b>AÇIKLAMA</b>	<b>BAŞLANGIÇ ÖDENEĞİ</b>	<b>GERÇEKLEŞEN HARCAMA</b>	<b>HARCANMA ORANI ( % )</b>
01	<b>PERSONEL GİDERLERİ</b>	27.533.000	14.581.601	52,96
02	<b>SOSYAL GÜVENLİK ÖDEMELERİ</b>	4.422.000	2.358.823	53,34
03	<b>MAL VE HİZMET ALIM GİDERLERİ</b>	12.950.000	4.126.963	31,87
05	<b>CARİ TRANSFER</b>	2.037.000	1.198.005	58,81
06	<b>SERMAYE GİDERLERİ</b>	11.000.000	993.812	9,03
<b>GENEL TOPLAM</b>		<b>57.942.000</b>	<b>23.259.205</b>	<b>40,14</b>



Galatasaray Üniversitesi'nin 2014 yılı Bütçesi 57.942.000,00 TL.'dir. Yukarıdaki tablodan'da anlaşılacağı üzere ilk altı aylık dönemde gerçekleşen harcama toplamı 23.259.205,00 TL.'dir

Bir önceki yılda ise yılın ilk altı aylık döneminde yapılan harcamaların toplamı 21.601.288,00 TL. olarak gerçekleşmiştir. Bu nedenle 2013 ve 2014 yılları arasında harcanma oranlarına bakıldığında % 7,68 oranında bir artış söz konusudur.

2014 yılı Birinci altı aylık dönemde yıllık hedeflenen gider gerçekleşmesi 23.259.205,00 TL. ile % 40,14 oranında gerçekleşmiştir. Bu oran geçen yıla bakıldığında fazla bir değişim olmadığı görülmektedir.

## B. Bütçe Gelirleri

### 03. Teşebbüs ve Mülkiyet Geliri

2013 Yılı'nın ilk altı aylık döneminde 3.778.182,00 TL. gelir gerçekleşirken 2014 yılının ilk altı ayında % 6,74 artış oranıyla 4.032.707,00 TL. olarak gerçekleşmiştir. Bu tertibe ilişkin gerçekleşme oranı 2013 yılının ilk altı ayında % 50,35 iken 2014 yılı ilk altı aylık dönemde azalarak % 47,39 olarak gerçekleşmiştir.

### 04. Alınan Bağış ve Yardımlar ile Özel Gelirler.

2013 Yılı'nın ilk altı aylık döneminde 21.109.084,00 TL. gelir gerçekleşirken 2014 yılının ilk altı ayında % 34,16 azalış oranıyla 13.898.689,00 TL. olarak gerçekleşmiştir. Bu tertibe ilişkin gerçekleşme oranı 2013 yılının ilk altı ayında % 52,59' dur. 2014 yılı ilk altı aylık gerçekleşme oranı % 28,66'dır.

### 05. Diğer Gelirler

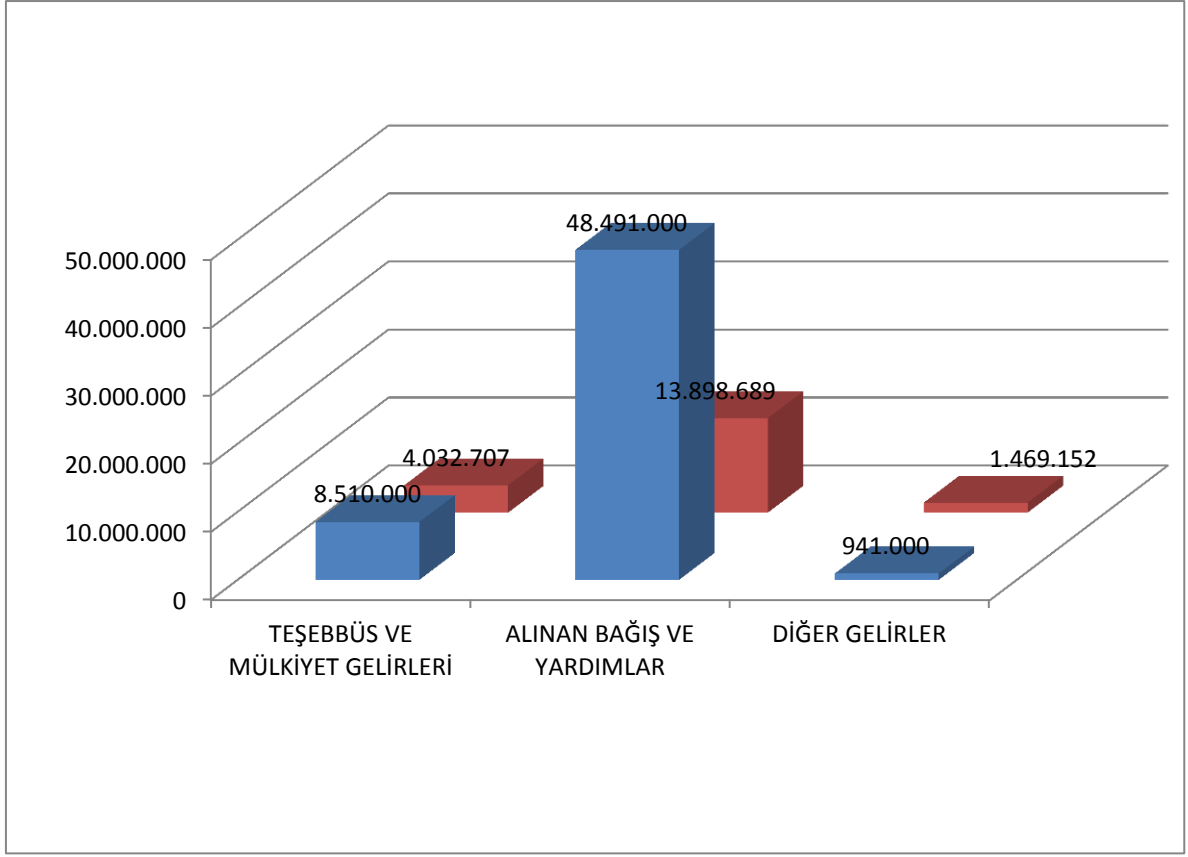
2013 Yılı'nın ilk altı aylık döneminde 1.357.709,00 TL. gelir gerçekleşirken 2014 yılının ilk altı ayında % 8,21 artış oranıyla 1.469.152,00 TL. olarak gerçekleşmiştir. Bu tertibe ilişkin gerçekleşme oranı 2013 yılının ilk altı ayında %56,64'tür 2014 yılı ilk altı aylık artış oranı % 156,13'tür.

### 06.Sermaye Gelirleri

2013 ve 2014 yılının ilk altı aylık döneminde gelir gerçekleşmemiştir.

## 2014 YILI GELİR TAHMİNLERİ

FONKSİYONEL KOD	AÇIKLAMA	GELİR TAHMİNİ	GERÇEKLEŞEN GELİR	GERÇEKLEŞME ORANI ( % )
03	TEŞEBBÜS VE MÜLKİYET GELİRLERİ	8.510.000	4.032.707	47,39
04	ALINAN BAĞIŞ VE YARDIMLAR	48.491.000	13.898.689	28,66
05	DİĞER GELİRLER	941.000	1.469.152	156,13
<b>GENEL TOPLAM</b>		<b>57.942.000</b>	<b>19.400.548</b>	<b>33,48</b>



Galatasaray Üniversitesinin Gelir Bütçesine genel olarak bakıldığında 2013 yılının ilk altı ayında 26.244.974,00 TL. gelir gerçekleşmiştir. 2014 yılının ilk Altı ayında % 26,08 azalış oranı ile 19.400.548,00 TL. olarak gerçekleşmiştir.

Üniversitemize tahsis edilen ödeneklerin kullanımlarına ilişkin ayrıntılı harcama Programı 5018 sayılı Kanununun 20. maddesi gereğince Maliye Bakanlığı Bütçe ve Mali Kontrol Genel Müdürlüğünün Yazısına istinaden icmal cetvellerine uygun olarak vize edilmiştir. Ödeneklerin kullanılmasında Etkili Ekonomik ve Verimlilik ilkesine dikkat edilmiştir. 2014 Yılında yayınlanan Bütçe uygulama tebliğlerine hassasiyetle uyulmuş. Tasarruf genelgesine uygun olarak harcama yapılmıştır.

#### IV.TEMMUZ-ARALIK 2014 DÖNEMİNDE YÜRÜTÜLECEK FAALİYETLER

Cari ve transfer ödeneklerinin bütçe imkanları dahilinde öncelikli

İhtiyaçlar göz önüne alınarak 2014 yılı Bütçe Uygulama Tebliğlerinde yer alan Esas ve Usullere uygun davranılıp, Başbakanlıkça yayınlanan tasarruf Genelgeleri'nin uygulanmasına özen gösterilmektedir. Üniversitemizin yatırım programında yer alan inşaatların, Devlet Planlama Teşkilatına sunulan yatırım projelerinde belirtilen işlerin sürelerinde bitirilerek hizmete sunulması hedeflerimizden biri olup, bu yöndeki çalışmalarımız devam etmektedir. Ayrıca üniversitemizde 22 Ocak 2013 tarihinde yaşanan büyük yangından dolayı bu yöndeki çalışmalara da hız verilmektedir.

FONKSİYONEL KOD	AÇIKLAMA	BAŞLANGIÇ ÖDENEĞİ	HAZİRAN AYI SONU GERÇEKLEŞEN HARCAMA	YIL SONU HARCAMA TAHMİNİ
01	PERSONEL GİDERLERİ	27.533.000	14.581.601	30.400.000
02	SOSYAL GÜVENLİK ÖDEMELERİ	4.422.000	2.358.823	4.900.000
03	MAL VE HİZMET ALIM GİDERLERİ	12.950.000	4.126.963	10.600.000
05	CARİ TRANSFER	2.037.000	1.198.005	2.050.000
06	SERMAYE GİDERLERİ	11.000.000	993.812	10.150.000
GENEL TOPLAM		57.942.000	23.259.204	58.100.000

Üniversitemizin 2014 yılı gider bütçesi olarak tahsis edilen 57.942.000,00 TL.lik Ödeneğine karşılık 58.100.000,00 TL.lik giderin gerçekleşeceği tahmin edilmektedir.

FONKSİYONEL KOD	AÇIKLAMA	2014 YILI BAŞLANGIÇ GELİR TAHMİNİ	HAZİRAN AYI SONU GERÇEKLEŞEN GELİR	YIL SONU GELİR TAHMİNİ
03	TEŞEBBÜS VE MÜLKİYET GELİRLERİ	8.510.000	4.032.707	8.200.000
04	BAĞIŞ VE YARDIMLAR	48.491.000	13.898.689	48.300.000
05	DİĞER GELİRLER	941.000	1.469.152	1.600.000
GENEL TOPLAM		57.942.000	19.400.548	58.100.000

Üniversitemizde 2014 yıl sonu itibari ile 57.942.000,00 TL. gelir hedeflenmekte olup buna karşılık 58.100.000,00 TL. gelir gerçekleşeceği tahmin edilmektedir. Bu gelirin 9.800.000,00 TL.lik kısmı öz gelirlere 48.300.000,00 TL.lik kısmı ise hazine yardımı olarak beklenmektedir.

2014 yılında bütçe gideri olarak 58.100.000,00 TL. gider gerçekleşmesi



beklenmekte olup Bütçe Geliri olarak ise 58.100.000,00 TL. hedeflenmektedir.

Üniversitemiz 2014 yılı Yatırım Programında yer alan projelerimizin tamamlanma çalışmalarına bu dönemde devam edilecektir. Ayrıca 22 Ocak 2013 tarihinde Üniversitemizde meydana gelen yangından kaynaklanan büyük hasarların onarımlarına hız kesmeden devam edilmesi planlanmıştır.

5018 Sayılı Kamu Mali Yönetimi ve Kontrol Kanununun 30. Maddesi gereği Kamuoyuna duyurulur.

**Prof.Dr.Ethem TOLGA**

**Rektör**

## **2014 YILI ALTI AYLIK UYGULAMA SONUÇLARI**

**1-Bütçe Gelirlerinin Gelişimi**

**2-Bütçe Giderlerinin Gelişimi**